

TUTORIEL APPLICATION

Autimo





Présentation

« Autimo™ a été conçue pour aider les personnes avec autisme à apprendre à reconnaître les émotions et les expressions du visage au travers de jeux d'identification (jeux des paires, jeux d'intrus, jeux de devinettes) et d'un support d'images.. »

Editeur

Auticiel

Disponible sur

iOs : Oui <https://itunes.apple.com/fr/app/autimo-jeu-educatif-sur-les/id495565736?mt=8>

Android : Oui <https://play.google.com/store/apps/details?id=com.auticiel.autimo&hl=fr>

Sources : iTunes



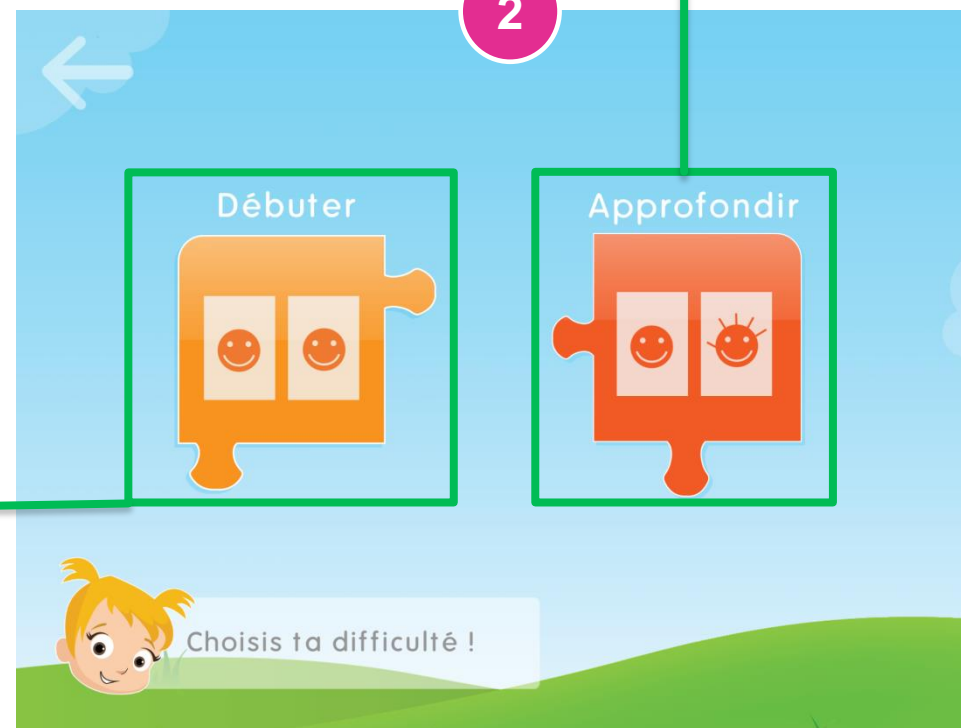
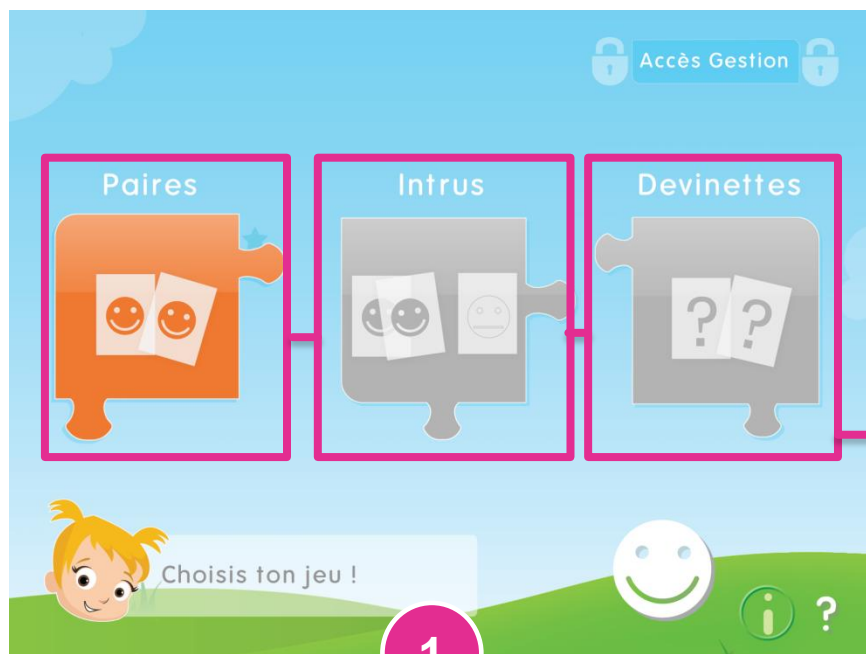
Autimo / Le menu

Dans le menu, vous pouvez lancer le jeu

Choisir le **type** de jeu

Choisir son **niveau** du plus simple...

...au plus compliqué





Autimo / Déroulement du jeu

←

Trouve les bonnes paires d'expressions !

Regrouper les
mêmes
émotions

Les niveaux sont plus ou moins forts, se concentrant sur la même image ou la **même émotion pour différentes personnes** en ce qui concerne le niveau le plus élevé

←


Trouve les bonnes paires d'expressions !



Autimo / Les paramètres

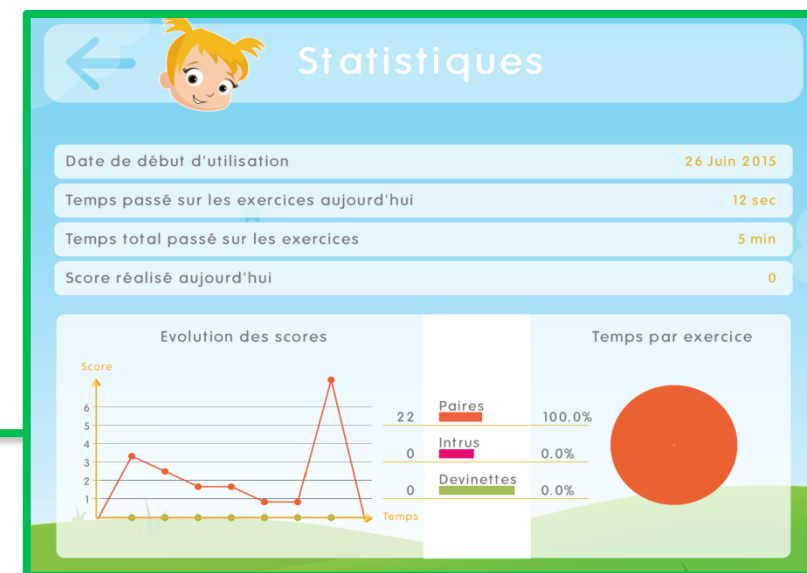
Accès Gestion

Dans « **L'accès gestion** » du menu, vous avez différents éléments



Réglez les sons et animations



S'informer sur les progressions de votre enfant






Autimo / Les paramètres

Sur la page du menu :



Aider l'enfant à se
remémorer les
différentes expressions



Les parents ont accès
aux informations sur
l'éditeur



Réexplique le
fonctionnement de
l'application