

# TUTORIEL APPLICATION

Avaz





## Présentation

« Avaz français – Application CAA pour l'autisme (logiciel de Communication Améliorée et Alternative pour les enfants présentant des troubles de la communication) - est une application de CAA qui prête une voix d'enfant aux enfants atteints d'autisme. Présentée dans une conférence TED et listée parmi les 35 meilleures innovations du MIT, Avaz est la meilleure solution pour les besoins communicationnels de votre enfant. Avaz présente un vocabulaire optimisé en français. »

## Editeur

Avaz, Inc.

## Disponible sur

iOs : Oui <https://itunes.apple.com/fr/app/avaz-francais/id937115434?mt=8>  
Androïd : Oui <https://play.google.com/store/apps/details?id=com.avazapp.autism.en.avaz&hl=fr>



# Avaz / Le menu

The screenshot shows the Avaz application interface. At the top, there is a navigation bar with icons for 'Tableau De Bord', 'Chercher', 'Modifier', 'Paramètres', and 'Aide'. Below this is a search bar and a 'Clavier' icon. The main area displays a grid of pictograms organized into folders: 'Je', 'Tu', 'personnes', 'pas', 'aimer', 'vouloir', 'actions', 'plus', 'décrire', 'nourriture', 'terminé', 'quoi', 'à l'intérieur', 'en plein air', and 's'habiller'. A vertical sidebar on the right contains buttons for 'Supprimer', 'Retour', 'Accueil', 'Mots de base', 'Erreur', and 'Alerter'.

Les différents pictogrammes

Les dossiers thématiques de pictogrammes

Supprimez la phrase

Retour en arrière

Retournez à l'accueil

Accédez aux mots les plus utilisés

The 'Mots de base' menu displays a grid of frequently used words with their corresponding pictograms: je, Tu, Il, ça, Ceci, être, pouvoir, devoir, ne, faire, aider, avoir, aimer, veux, and besoin de.

Sons en cas d'erreur ou pour attirer l'attention des personnes



# Avaz / Les informations

Sur le **tableau de bord**, vous pouvez :

AVAZ



Chercher



Modifier



Paramètres



Aide

ajouter vos  
propres phrases

veiller aux  
progrès de votre  
enfant

MES PHRASES

Utilisez cette zone pour rechercher ou ajouter une phrase à modéliser.

Ajouter quelques phrases que vous souhaitez modéliser.

AJOUTER

MODIFIER

SÉLECTIONNER

MOTS

CALENDRIER

mots utilisés

UTILISÉ FRÉQUEMMENT

TOUS LES MOTS UTILISÉS

DE 23 MAY 2016

À 30 MAY 2016

Vocabulaire principalement utilisé

10.0%

faire du vélo besoin de

essayer Je plus

écouter je vouloir boire

autre Fanta yaourt

MOTS

CALENDRIER

taille moyenne des phrases prononcées

DE 23 MAY 2016

À 30 MAY 2016

durée moyenne d'énonciation

5.0

undefined



# Avaz / Les informations

avaz



Chercher



Modifier



Paramètres



Aide

Cette interface donne des conseils sur la **CAA** (communication améliorée et alternative)

Par cette page, vous accédez à des liens internet complétant les informations

Vous pouvez visionner un **tutoriel** mais également partager votre vécu

Voici un conseil



Quand vous utilisez la CAA, une pause est plus puissante que tout ce que nous pouvons faire ou dire. Plutôt que de répéter ou de reformuler, donnez à votre enfant 10-15 secondes pour réfléchir et répondre.

EXPLORER EN TANT QUE PARENT

UTILISER AVEC VOTRE ENFANT

Accédez à Avaz en tant que **parent** (vous donnant certains privilèges) ou en tant **qu'enfant**



MES PHRASES STATISTIQUES RESSOURCES COMMUNAUTÉ

CONSEILS RECHERCHE AIDEZ-MOI

- La modélisation consiste à utiliser l'application pour produire vos propres phrases quand vous parlez avec votre enfant. Bien entendu, vous n'avez pas besoin de l'application pour parler ou pour vous faire comprendre de votre enfant. Mais il est très important pour lui de vous voir utiliser l'application, cela lui permettra de vous imiter, et cela vous permettra de comprendre ses sensations, et de compléter les mots manquants.
- Si votre enfant est débutant avec une CAA, laissez le toucher aux boutons et explorer la machine.
- Peut importe ce que dit votre enfant, suivez son idée et répondez-y. Même s'il est complètement hors sujet.
- Gardez l'appareil au niveau des yeux de votre enfant afin qu'il voit ce que vous êtes en train de faire.

Développez ce que votre enfant dit en modélisant avec un ou deux mots de plus



MES PHRASES STATISTIQUES RESSOURCES COMMUNAUTÉ

CONSEILS RECHERCHE AIDEZ-MOI

1 LIENS EN FRANÇAIS

[Ressources multiples sur ISAAC](#)

[en famille](#)

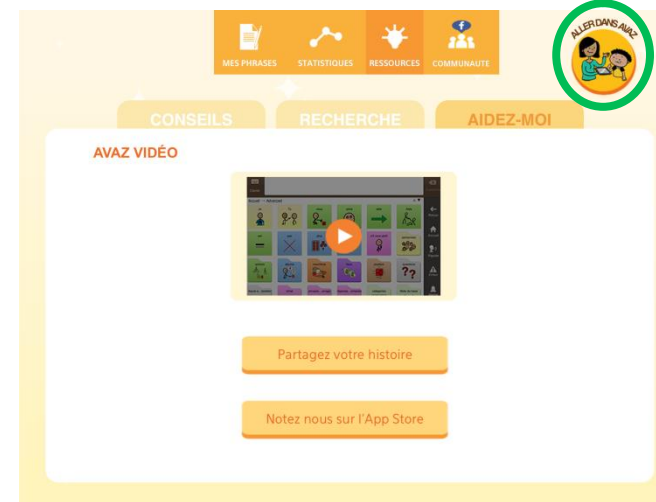
[Ressources multiples de ortho-n-co](#)

[stratégies](#)

[à faire ou à ne pas faire](#)

[modéliser](#)

[sur facebook](#)



MES PHRASES STATISTIQUES RESSOURCES COMMUNAUTÉ

CONSEILS RECHERCHE AIDEZ-MOI

AVAZ VIDÉO

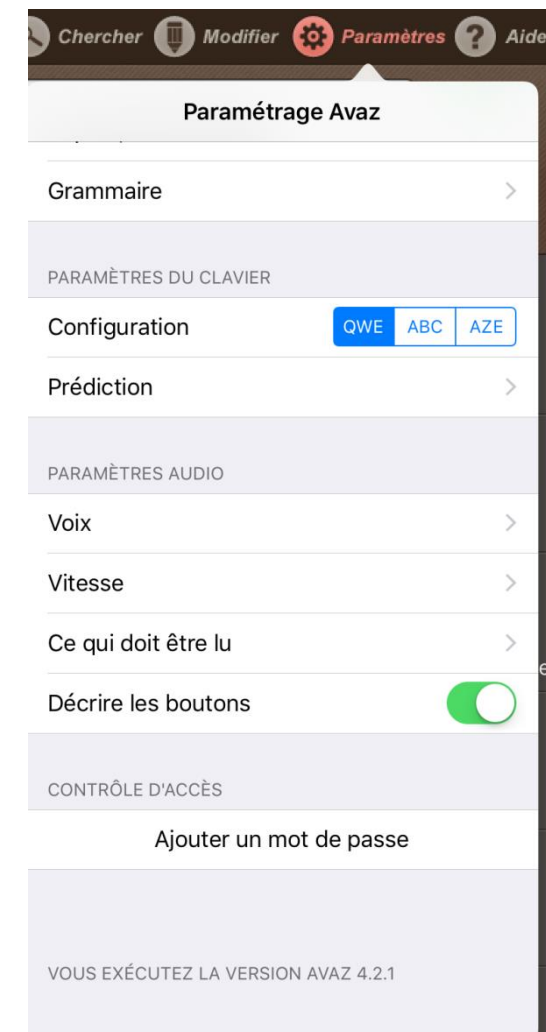
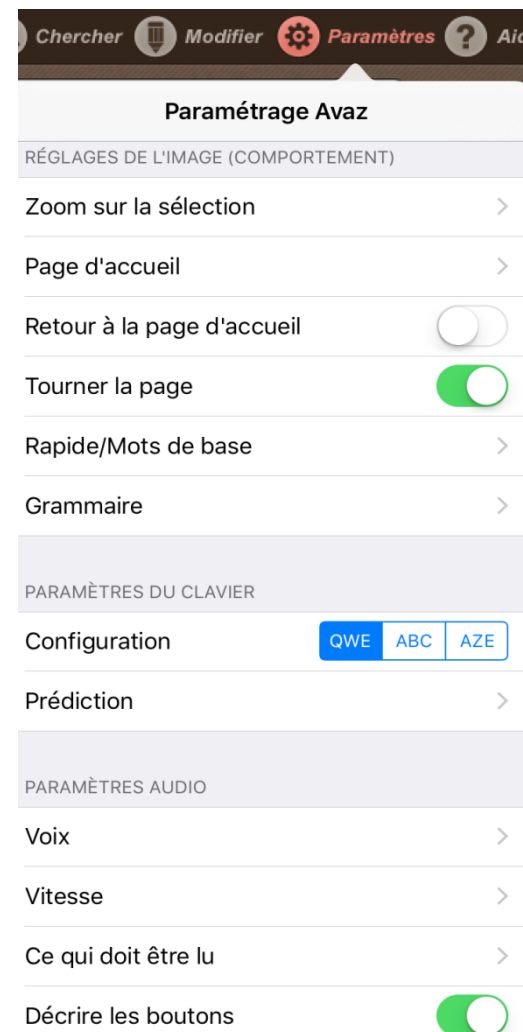
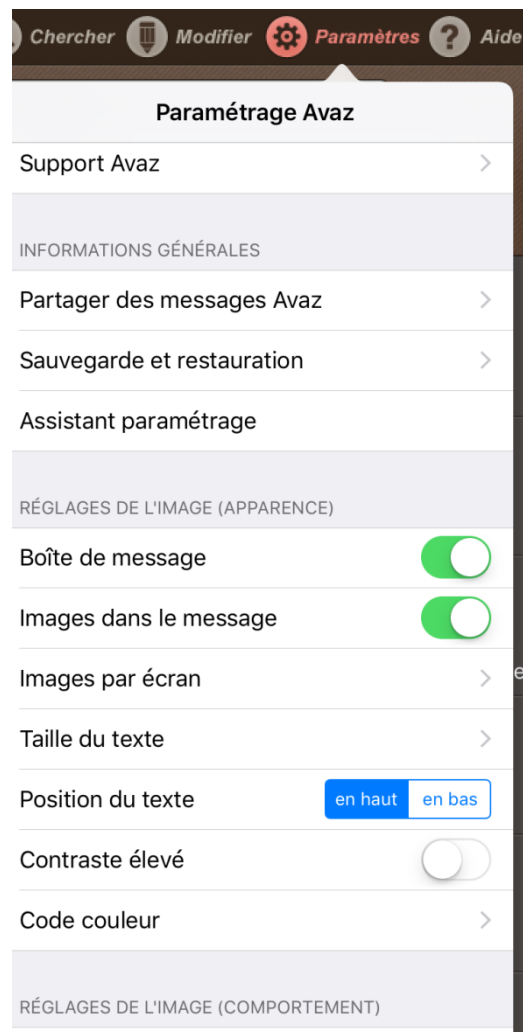
[Partagez votre histoire](#)

[Notez nous sur l'App Store](#)



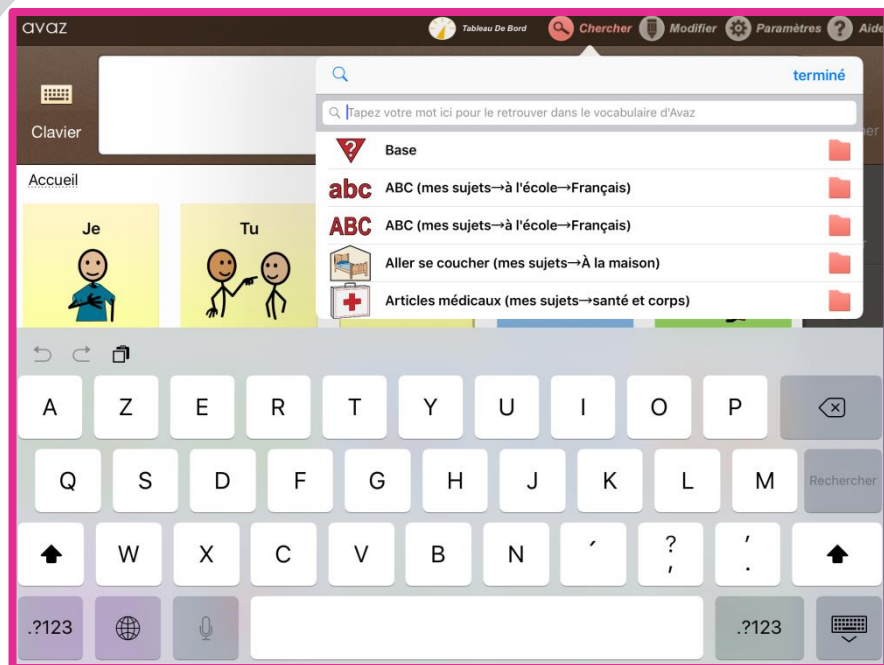
## Avaz / Les paramètres

Dans les paramètres, il vous est possible de régler les **images** des pictogrammes, leur **animation**, paramétrer le **clavier** ou encore gérer l'**audio** de l'application.





# Avaz / Les paramètres



Dans la recherche, vous avez la possibilité d'accéder à toutes les **classifications** des dossiers thématiques d'Avaz.



**Mode image Avaz**

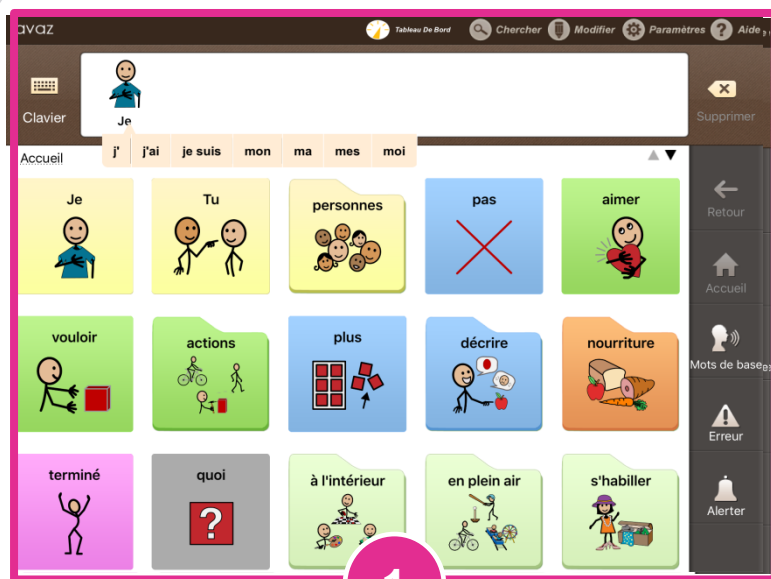
- Touchez ici pour basculer en mode clavier.
- Touchez ici pour lire les contenus de la case de message.
- Touchez ici pour personnaliser le dictionnaire.
- Touchez ici pour le menu des paramètres.
- Touchez une fois pour supprimer l'image, et touchez deux fois pour effacer la case de message.
- Il s'agit du fil d'Ariane, affichant le chemin vers l'écran actuel.
- Touchez ici pour revenir à la catégorie du niveau supérieur.
- Touchez ici pour aller à l'écran d'accueil.
- Touchez ici pour aller directement à la catégorie "Rapide" dans l'écran d'accueil.
- Touchez ici si vous avez mal lu une phrase, pour dire "J'ai fait une erreur."
- Touchez ici pour faire retentir un son de cloche et attirer l'attention.
- Ceci est un message. Touchez-le pour l'ajouter à la case de message.
- Ceci est une catégorie. Touchez-la pour voir les éléments qu'elle contient.

Regardez le tutoriel court vidéo de Avaz | Laissez-nous une évaluation sur l'App Store | Visitez notre site internet- www.avazapp.fr | Contactez-nous support@avazapp.fr

Dans l'aide, vous accédez à une interface de conversation. Vous avez également la possibilité d'afficher l'écran d'informations suivant :



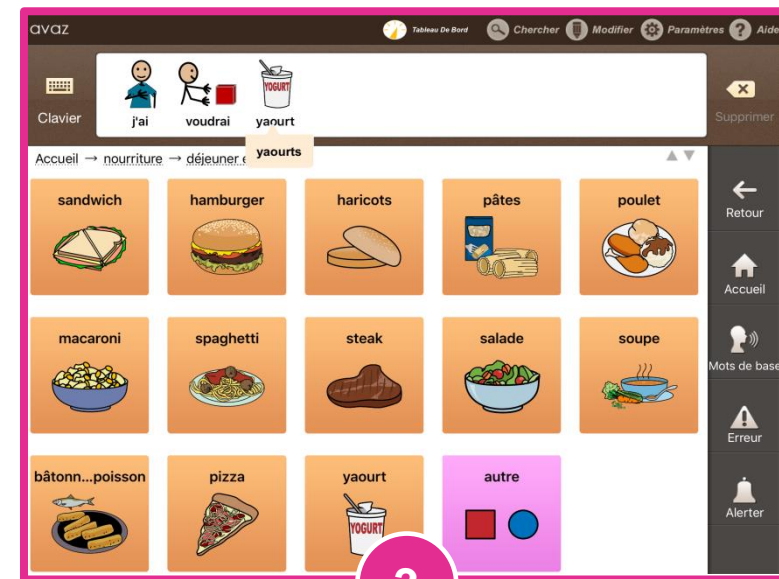
## Avaz / Le déroulement du jeu



Cliquez sur les **pictogrammes** pour créer votre phrase.



Il vous est possible de sélectionner le **pronom** et le **temps** de votre choix.



Cliquez sur le **complément** voulu (manger, jouer etc.)



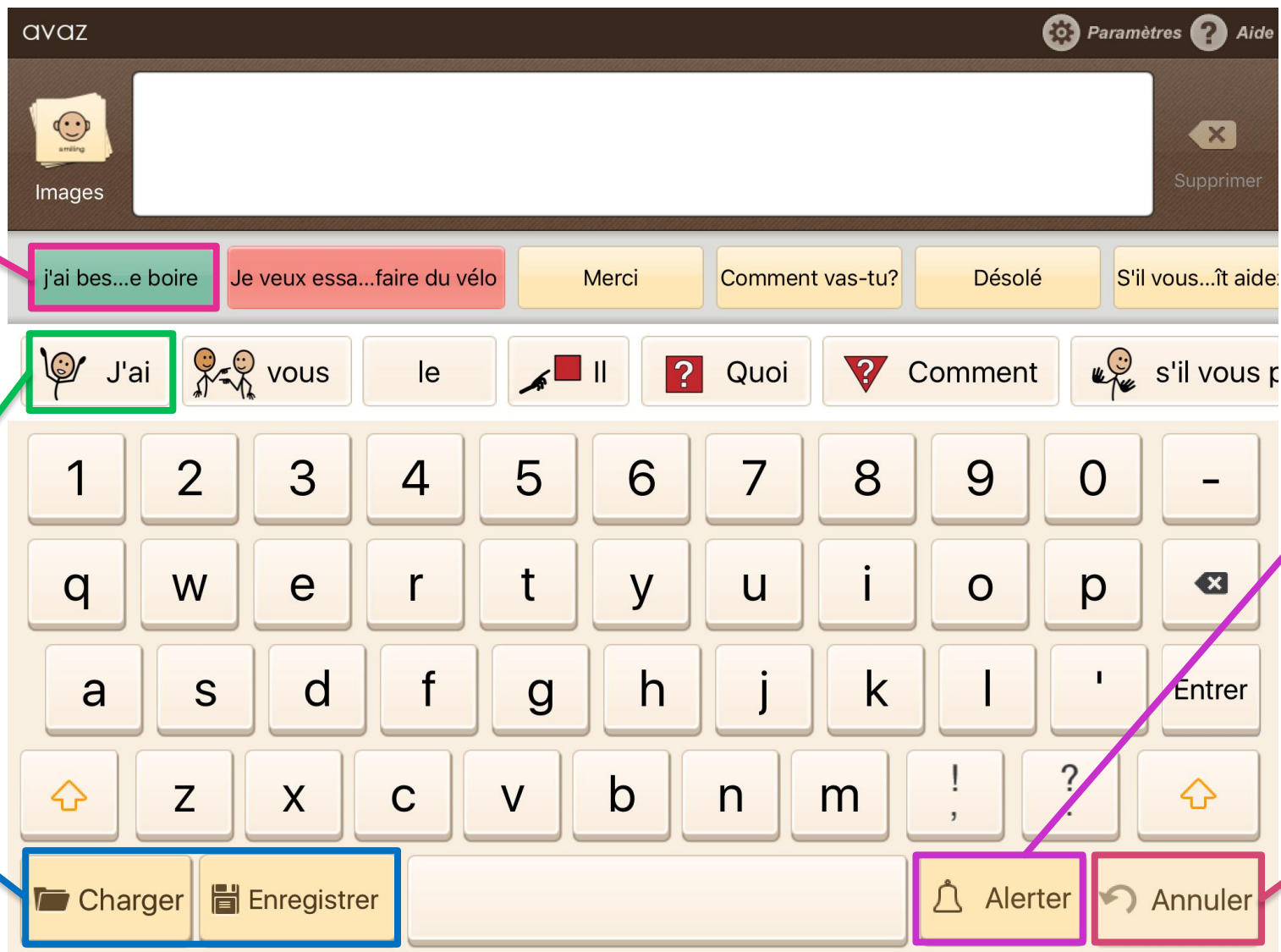


## Avaz / Ecrire ses propres mots

Vous trouverez des phrases **préenregistrées** que vous pouvez enrichir.

L'application vous propose une **suite de mots** qui constituent une phrase.

Lorsque vous créez une phrase, vous pouvez **l'enregistrer**.



The screenshot shows the Avaz application interface. At the top, there's a header with 'avaz' and 'Paramètres' and 'Aide' icons. Below the header is a large white text input field with a 'Supprimer' button on the right. Underneath the input field is a row of pre-recorded phrases: 'j'ai bes...e boire', 'Je veux essa...faire du vélo', 'Merci', 'Comment vas-tu?', 'Désolé', and 'S'il vous...ît aide'. Below this is a row of icons for 'J'ai', 'vous', 'le', 'Il', 'Quoi', 'Comment', and 's'il vous p'. The main part of the screen is a virtual keyboard with letters and symbols. At the bottom, there are four buttons: 'Charger', 'Enregistrer', 'Alerter', and 'Annuler'. The 'Alerter' button has a bell icon, and the 'Annuler' button has a circular arrow icon.

L'alerte permet à l'enfant **d'attirer** l'attention de ces proches.

Effacez les mots tapés

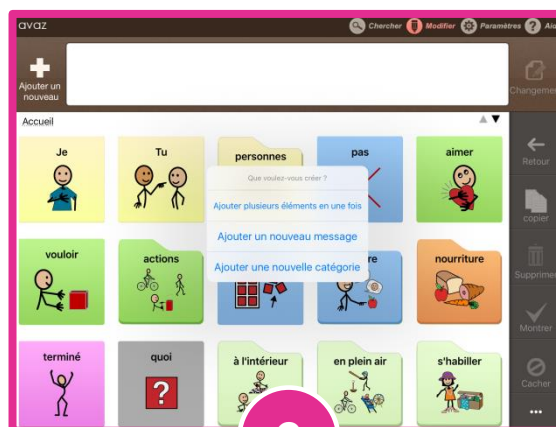


## Avaz / Créer ses propres mots



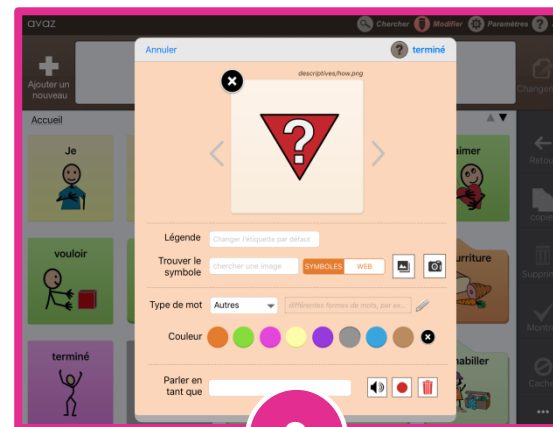
1

Pour créer vos pictogrammes, cliquez sur **modifier** puis cliquez sur **ajouter un nouveau**



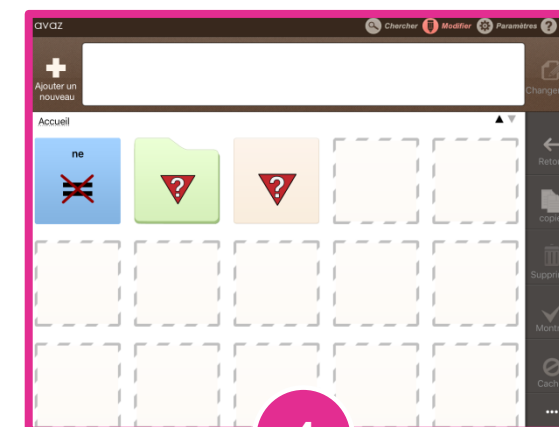
2

Choisissez s'il s'agit d'un pictogramme ou d'un dossier thématique



3

Lorsque vous arrivez sur cette interface, il vous est possible de mettre une **image/photo**, lui donner un **nom**, mettre une **couleur** et d'enregistrer votre **voix**



4

Classez vos pictogrammes et dossiers comme vous le souhaitez