



TUTORIEL APPLICATIONS

Dr. Panda's Restaurant : Asia

Dr. Panda Ltd



Mis à jour le 10 juillet 2015

Réalisé par Andréa Houzé





Disponible sur :

- iOS : <https://itunes.apple.com/us/app/dr.-pandas-restaurant-asia/id950593959?mt=8>
- Android :
<https://play.google.com/store/apps/details?id=com.tribeplay.pandaasiankitchen&hl=fr>

Présentation :

« Ce jeu permet de préparer des spécialités asiatiques en fonction des goûts du client et de d'adapter sa cuisine en fonction de ce que ce dernier a aimé ou non.

Il y a donc la liberté de choisir les ingrédients parmi plus de 20 disponibles, mais aussi d'élaborer ses propres recettes en les découpant, les râpant, les mélangeant, ou encore en les faisant frire. »

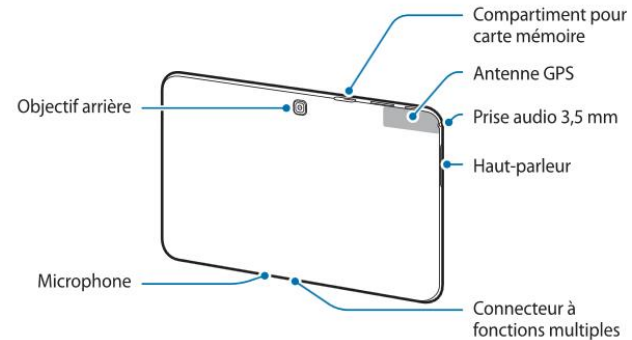
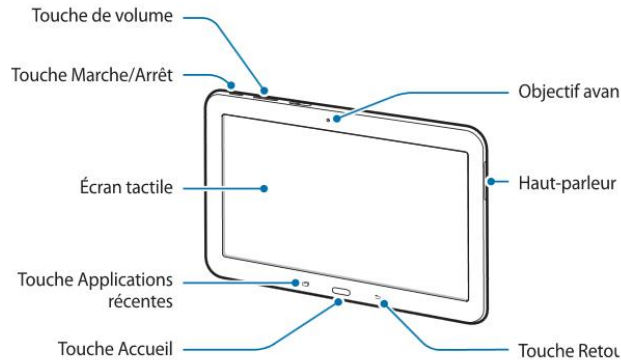




iOS



Android





Accéder à l'espace parent pour changer les réglages



Toucher la porte pour jouer

Evaluer l'application



Le principe du jeu va être de jouer le panda cuisinier.

Il se découpe en quatre grandes étapes et se base sur les souhaits et les goûts du client.

- **1** : L'accueil et le souhait du client,
- **2** : Les aliments qu'aime le client,
- **3** : La préparation du repas,
- **4** : Le service du repas et ce qui a plu au client.



Lorsque le client arrive il faut toucher la porte pour le faire entrer



Le client exprime un souhait de repas. Il faut toucher la bulle de pensée pour accepter la commande.



Retourner au menu





Baisser le levier pour faire défiler le magasin et avoir accès à d'autres aliments

Choisir un aliment et le faire glisser dans le plateau


Si le client hoche sa tête **de haut en bas**, **sourit** et **émet un son clair**, cela veut dire qu'il aime l'aliment choisi.

Si le client hoche sa tête **de gauche à droite**, **ne sourit pas** et **émet un son grave**, cela veut dire qu'il n'aime pas l'aliment choisi.

Le menu qui va être préparé est affiché

Valider le plateau.
Le Panda viendra le chercher pour l'emporter dans la cuisine





Il est possible de préparer
beaucoup de repas différents en
utilisant les différents appareils de
la cuisine, d'épicer, etc.



Le Panda sert le repas au client,
Il faut ensuite faire glisser le
récipient vers la bouche du client
pour qu'il le mange.



Le client réagit au repas en
donnant les aliments qu'il a
beaucoup aimé dans une
bulle aux contours vert. Les
aliments qu'il n'a pas aimé
sont ceux dans une **bulle aux
contours rouge et barrés
d'une croix rouge**.



Le client donne une pièce pour payer le repas. Il
faut la toucher pour que le panda la récupère.
Ensuite le client s'en va et un autre client viendra.